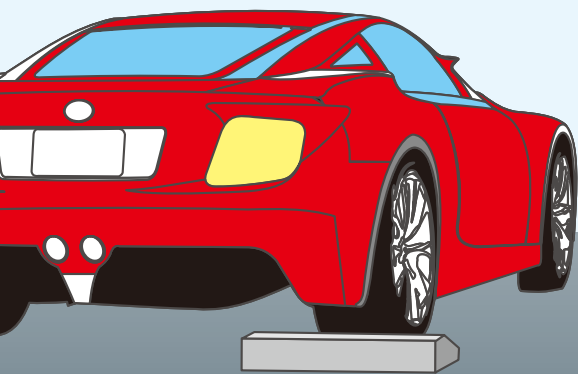


車止めブロックを強固に接着


# システムロード 2000

車止めブロック用接着剤



車止め  
ブロック  
接着

NIPPOマスコットキャラクター  
ミッチーくん



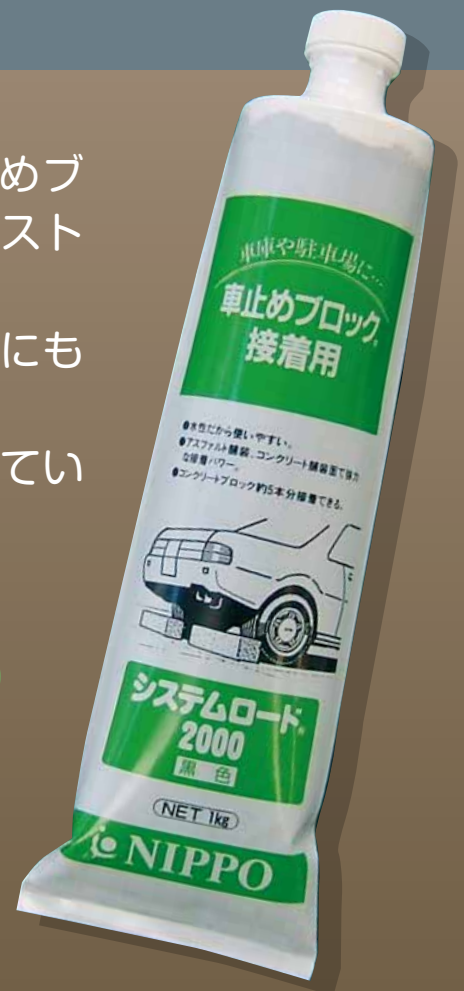
**システムロード 2000** は、駐車場等の車止めブロックの水溶性接着剤 (1kg/本) です。黒色ペースト状です。

アスファルト舗装、コンクリート舗装のいずれにも適用可能です。

引火性がなく毒性もないなど、安全性にも優れています。



一液型で  
施工が簡単です



# システムロード 2000 の使用方法

※コンクリートブロック約5本分接着できます



## ①接着面の清掃

接着面のホコリ・油・汚れ・ごみ・水溜まり等、接着剤塗布前に完全に除去して下さい。



## ②接着剤の塗布

清掃が終わったらブロック設置位置を決めて下さい。ブロック設置場所が決まりましたら、接着路面とブロック底面それぞれにシステムロード2000を塗布して下さい。点付け不可です。



## ③ブロック据付、養生

システムロード塗布後、上から押し付けるように乗せて下さい。はみ出したシステムロード2000を除去して、作業は完了です。

## 外観と主成分

外 観	黒色ペースト状
主 成 分	アスファルト 特殊ポリマー 合成ゴム

## 接着強度例

(N/mm<sup>2</sup>)

3 時間	0.87
24 時間	0.90
3 日	0.98
7 日	1.21
30 日	1.65

## 取り扱いのご注意

- ①水拭きの際、舗装接着面に水をかけすぎ、水溜りができないようご注意ください。
- ②施工中、雨が降り出したときは、速やかに作業を中止して下さい。表面に膜ができる前に雨等にあたると溶けてしまいます。
- ③『システムロード2000』を使用したコテ等は、工事終了後は、速やかに水洗いして下さい。硬化するととれなくなります。
- ④冬季間の保管には十分注意して下さい。凍結しますと使用できなくなります。
- ⑤硬化時間を早めたい場合には、セメントを重量比で10%添加して使用して下さい。
- ⑥直射日光を避け、室内で保管し、6ヶ月以内にご使用下さい。
- ⑦外壁のモルタル、石材、タイルなどの接着には使用できません。

# 株式会社 NIPPO

<https://www.nippo-c.co.jp>

本 社	東京都中央区京橋1-19-11	☎(03) 3563-6732
技術研究所	埼玉県さいたま市西区三橋6-70	☎(048) 624-0755
支 店	北海道 ☎(011) 842-8866	中 部 ☎(052) 211-6578
	東 北 ☎(022) 262-1511	関 西 ☎(06) 6942-5212
	関東第一 ☎(03) 5323-3677	四 国 ☎(087) 862-1152
	関東第二 ☎(03) 3471-0788	中 国 ☎(082) 568-6108
	北 信 越 ☎(025) 244-9188	九 州 ☎(092) 771-0268

お問い合わせは